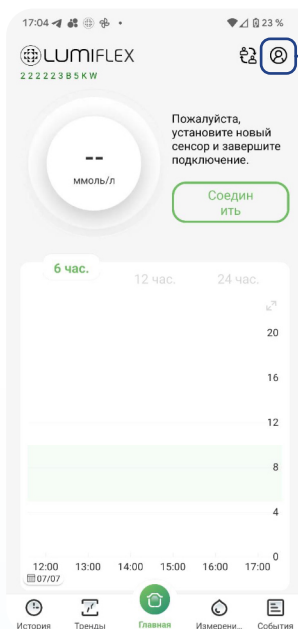
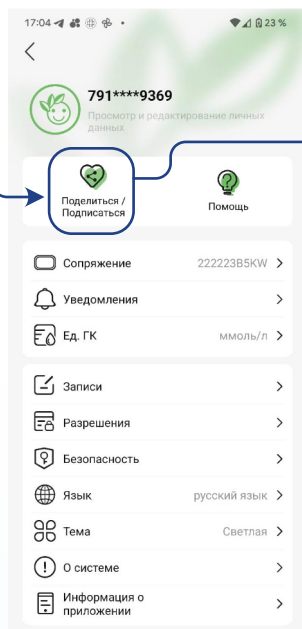


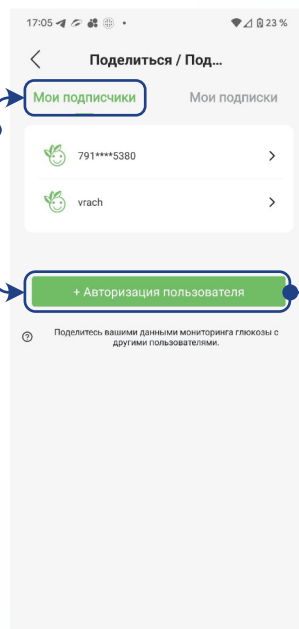
На телефоне ребенка



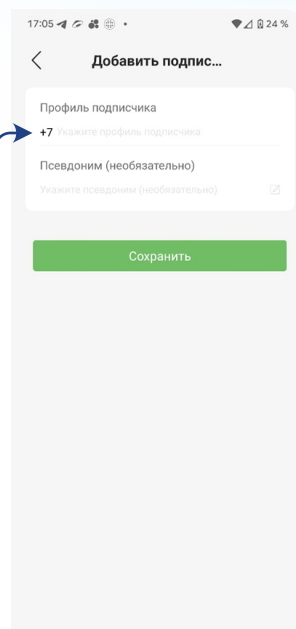
Нажмите на значок профиля



Нажмите на кнопку «Подписаться/Поделиться» или «Общий доступ»



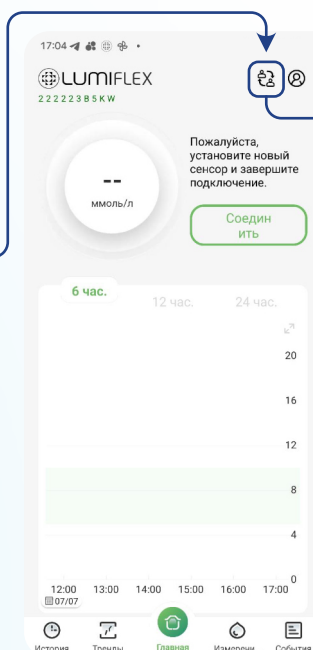
Выберите «Мои подписчики» и нажмите «Авторизация пользователя»



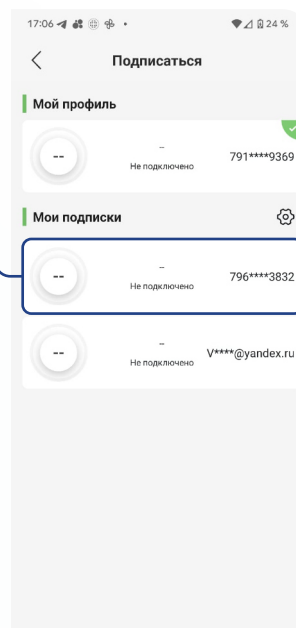
Введите номер телефона родителя, с которым он регистрировался в приложении и на своем смартфоне, нажмите «Сохранить»

На телефоне родителя

В правом углу на Главной появится иконка Удаленного доступа



Нажмите на появившуюся в правом углу иконку



Выберите нужный профиль из раздела «Мои подписки»



Теперь вы можете отслеживать данные мониторинга ребенка на своем смартфоне.